

CENTRALGASSYSTEM FÖR SJUKHUS **NÖDAVSTÄNGNINGSLÅDA DN 15, DN 20**



UTGÅVA 1/2015

Av säkerhets- och serviceskäl måste ett centralgassystem vara utrustat med avstängningsventiler som är placerade på så sätt att gastillförseln enkelt kan avbrytas. Nödavstängningslådor ska placeras så att gasen kan stängas av per sektion. Detta innebär att lådorna ska placeras innan varje vårdavdelning, operationsavdelning, del av avdelning för kritisk behandling och enskilda operationsrum.

Nödavstängningslådan levereras med anslutningsrör och varje låda har testats för tryck och kontrollerats för täthet. Nödavstängningslådan har stora ergonomiska vred.

Vid infälld montering passar nödavstängningslådan väggar med 70 mm regel. Vid 90 mm regel finns det ett extra utrymme (23,5 mm) bakom för t.ex. brandisolering.

Alla modeller, även de med fyra eller fem gaser, passar mellan reglarna i en CC-60 vägg. Lådan är gastät vilket förhindrar gasansamling inne i väggen.


Det är viktigt att lådorna placeras lättåtkomligt för behörig personal. Den främre luckan ska förseglas.

För att undvika misstag ska lådorna vara klart och tydligt märkta med gassort. En skylt som visar vilken sektion lådan betjänar ska finnas i dess omedelbara närhet.

Ventilerna är öppna när vreden är i vertikal position och i linje med den tryckta markeringen på plåten.



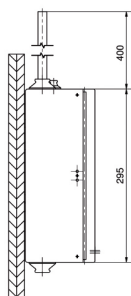
NÖDAVSTÄNGNINGSLÅDA DN 15, DN 20



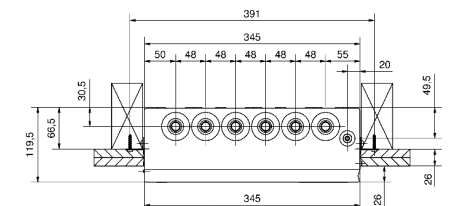
TEKNISKA DATA

Gaser:	O ₂ ; N ₂ O; luft; luft-800 (I-luft); CO ₂ ; N ₂ ; VAC (alla medicinska gaser)
Antal gaser:	(ø 15×1) 1 till 5 ventiler (DN 15) (ø 22×1) 1 till 3 ventiler (DN 20)
Arbetstryck:	10 bar
Rördimension:	ø 15×1 mm; ø 22×1 mm
Material:	Mässing, koppar
Vikt:	4 - 15 kg
Standarder:	Överensstämmer med Medicintekniska direktivet 93/42/EEC. Överensstämmer med EN ISO 7396-1 (centralgassystem) och giltigt SIS HB 370.

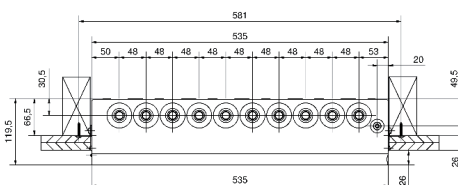
NÖDAVSTÄNGNINGSLÅDA DN15



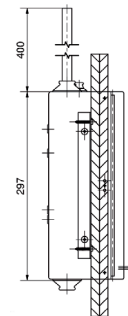
YTMONTERING SETT FRÅN SIDAN



1-3 AVSTÄNGNINGSLÅDAN OVANIFRÅN



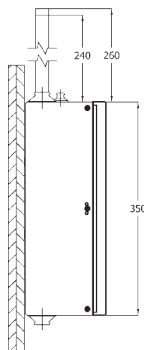
4-5 AVSTÄNGNINGSLÅDAN OVANIFRÅN



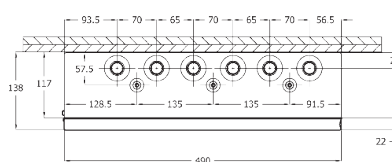
INFÄLLD MONTERING SETT FRÅN SIDAN

Obs! Mått i mm.

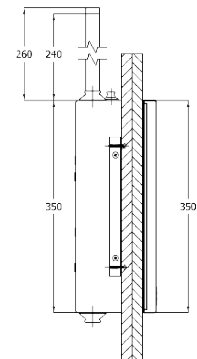
NÖDAVSTÄNGNINGSLÅDA DN20



YTMONTERING SETT FRÅN SIDAN



2-3 AVSTÄNGNINGSLÅDAN OVANIFRÅN



INFÄLLD MONTERING SETT FRÅN SIDAN

Obs! Mått i mm.

NÖDAVSTÄNGNINGSLÅDA DN 15

Art. nr.	Typ	Inloppsrör	Utloppsrör
325397721	1 ventil DN 15	ø 15	ø 15
325397722	2 ventiler DN 15	ø 15	ø 15
325397723	3 ventiler DN 15	ø 15	ø 15
325397724	4 ventiler DN 15	ø 15	ø 15
325397725	5 ventiler DN 15	ø 15	ø 15

NÖDAVSTÄNGNINGSLÅDA DN 20

Art. nr.	Typ	Inloppsrör	Utloppsrör
0732701	2 ventiler DN 20	ø 22	ø 22
0732702	3 ventiler DN 20	ø 22	ø 22

Art. Nr. 735100000717, Edition 1/2015. Alterations are subject to change without notice. 09012015ej © 2015



Gas Control Equipment

GCE world-wide: <http://www.gcegroup.com>